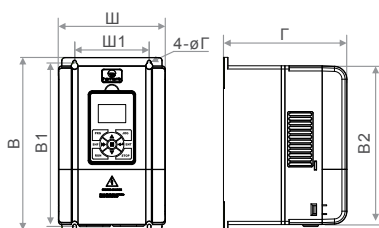
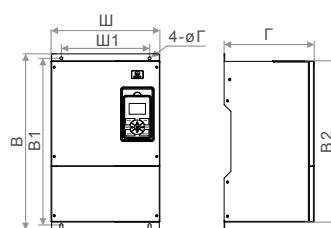


Специализированный преобразователь HD50-TC для подъемно-транспортного оборудования (с обратной связью)			Выбор мощности			Тормозной резистор (рекомендуемый)		
Размер	Модель	Мощность двигателя, кВт	Номинальная мощность, кВА	Номинальный входной ток, А	Номинальный выходной ток, А	Диапазон сопротивления, Ом	Мощность резистора, кВт	Тормозной блок
F1	HD50-4T0P7G-TC	0,75	1,5	3,4	2,3	200	0,35	Встроенный
F1	HD50-4T1P5G-TC	1,5	2,5	5,2	3,8	120	0,7	Встроенный
F1	HD50-4T2P2G-TC	2,2	3,4	7,3	5,1	100	1,1	Встроенный
F2	HD50-4T3P7G-TC	3,7	5,9	11,9	9,0	80	2,0	Встроенный
F2	HD50-4T5P5G-TC	5,5	8,5	15	13	60	3,0	Встроенный
F3	HD50-4T7P5G-TC	7,5	11	19	17	45	4,0	Встроенный
F3	HD50-4T011G-TC	11	16	28	25	40	5,5	Встроенный
F4	HD50-4T015G-TC	15	21	35	32	25	7,5	Встроенный
F4	HD50-4T018G-TC	18,5	24	39	37	20	10,0	Встроенный
F5	HD50-4T022G-TC	22	30	47	45	18	11,0	Встроенный
F5	HD50-4T030G-TC	30	39	62	60	15	15,0	Встроенный
F6	HD50-4T037G-TC	37	49	77	75	12	18,5	Встроенный
F6	HD50-4T045G-TC	45	59	92	90	10	22,5	Встроенный
F6	HD50-4T055G-TC	55	72	113	110	9,0	27,5	Встроенный
F7	HD50-4T075G-TC	75	100	156	152	6,0	37,0	HDBU-4T150
F7	HD50-4T090G-TC	90	116	180	176	6,0	45,0	HDBU-4T150
F7	HD50-4T110G-TC	110	138	214	210	6,0	55,0	HDBU-4T150
F8	HD50-4T132G-TC	132	167	256	253	4,0	67,0	HDBU-4T250
F8	HD50-4T160G-TC	160	200	307	304	4,0	80,0	HDBU-4T250
F8	HD50-4T200G-TC	200	250	385	380	4,0	100,0	HDBU-4T250

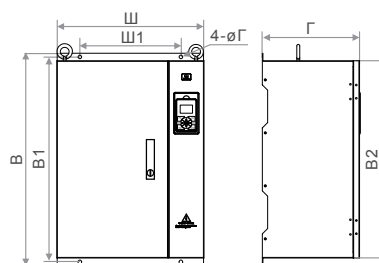
Габаритные и установочные размеры



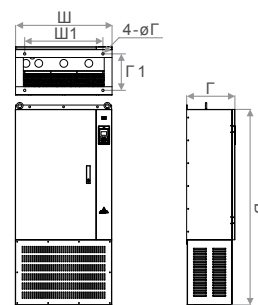
F1 / F2 / F3 / F4



F5 / F6



F7 / F8 / F9 / F10



F8 / F9 / F10 с опцией С

Размер	Габаритные размеры(мм)			Установочные размеры(мм)				Масса
	Ш	В	Г	Ш1	В1	В2	d	кг
F1	135	241	162	91	226	220	5	2,4
F2	165	266	190	115	253	245	5	4,4
F3	200	299	210	146	286	280	5	5,8
F4	235	353	222	167	337	330	7	8,2
F5	290	469	240	235	445	430	8	20,4
F6	380	598	290	260	576	550	10	48
F7	500	721	330	343	696	670	12	80
F8	620	917	360	450	890	850	12	115
F9	740	1067	370	520	1040	1000	14	150
F10	970	1316	380	620	1286	1250	14	190
Опция-С	Ш	В	Г	Ш1	Г1	-	d	кг
F8	620	1250	360	500	270	-	18	165
F9	740	1500	370	600	280	-	18	200
F10	970	1650	380	700	280	-	18	240